

EXPO. 02 ARTEPLAGE NEUCHÂTEL

NEUCHÂTEL - NE

Maître de l'ouvrage

Exposition Nationale Expo.02
Place de la Gare 4
2002 Neuchâtel

Resp. construction : René Spahr

Assistants construction:
A. Gabus, E. Monaco, M. Robyr
Resp. opérationnel - ingénieur :
Jérôme Boillat

Resp. coordination - architecte :
Christine Smith

Planificateur général :
GMT - William Moody

Entreprise générale

Zschokke Entreprise Générale SA
Avenue des Baumettes 3
1020 Renens

Contrat + Relation MO :
Claude Reuille, Dominique Langer

Directeur succursale Expo.02
Neuchâtel-Bienne :
Ekkehart Schindhelm

Directeur de Projet :
Carlo Meroni

Directeurs de Projet adjoints :
Nicolas Jeker / Cost control
Bernard Pidoux / Administration

Directeurs Travaux :
Claudio Maranga, Michel Mottet
Logistique : Kurt Koller

Architectes

Ingénieurs civils

Multipack
Espace de l'Europe 3a
2000 Neuchâtel

Bureaux techniques

Electricité:
Betelec SA
Chemin de Chantemerle 14
1010 Lausanne

Chauffage/Ventilation :
Weinmann Energies
Route d'Yverdon 4
1040 Echallens

Sanitaire :
Bureaux Ponzio SA
Sus-La-Rochetta
1410 Thierrens

Contrôle environnemental :
Biol-Conseils SA
Rue de la Serre 5
2000 Neuchâtel

Contrôle qualité :
Brandenberger + Ruosch SA
Avenue des Baumettes 3
1020 Renens

Géotechnique :
SACR SA - Laboratoire routier
Chemin des Maladières 22
2022 Bevaix


Géomètre

MAP Géomatique SA
Route des Gravières 26
2012 Auvernier

Conception 1999 - 2001

Réalisation oct. 00 - mai 02

Maintenance mai 02 - oct 02
Démontage et remise en état
du site nov 02 - juin 03



HISTORIQUE / SITUATION

Prise en charge globale d'un site complet de l'exposition. Objet d'un appel d'offres auprès d'entreprises générales importantes, susceptibles de garantir la prise en charge complète et l'aboutissement final du projet, l'Arteplage de Neuchâtel se répartit entre terre (88'000 m²) et lac, occupant, au-dessus de ce dernier, une surface de 3 hectares, fondée sur 480 pieux d'aciers.


Cette île accueille les trois "galets" géants qui dominent les lieux à 22 m de hauteur et constituent le symbole fort du site neuchâtelois d'Expo.02.

Une première calculation remise à fin 1999, a été suivie de trois autres versions pour déboucher à fin 2000 sur une offre optimisée, base d'un contrat passé fin décembre 2000.

Les travaux proprement dits ont débuté à terre, par anticipation sur l'accord final entre Maître de l'Ouvrage et entreprise générale, en septembre 2000, pour s'échelonner tout au long des quelques 18 mois restants jusqu'à l'ouverture de la manifestation, au mois de mai 2002.

On notera que les prestations à fournir ne s'arrêtent pas là, puisque l'engagement implique, outre la maintenance pendant la durée de l'Exposition, le démontage et la restitution des lieux en juillet 2003.





L'intégration de ces composantes majeures a fait l'objet d'une étude précise afin d'en optimiser le fonctionnement et le design. Les restaurants constituent un autre des points forts du programme.

Au nombre de trois, ils font également l'objet d'une répartition géographique précisément étudiée et proposent une architecture - conception et expression - voulue cohérente avec l'ensemble des réalisations sur le site. Les autres parts du programme concernent les points de vente et de petites restaurations, assemblés sur place sur la base d'un système modulaire en bois, dans des délais très courts.

Le nord de la zone d'expo est constitué des bâtiments de service, véritable "haie" de transition réalisée au moyen de conteneurs standards, couverts de toiles mettant en relief un graphisme attrayant.



PROGRAMME

Ensemble fonctionnel cohérent. Outre les deux éléments-phare du projet, galets et roseaux, le site d'exposition comprend de très nombreux autres objets dont il s'agit

de définir la nature et l'ampleur, puis d'en gérer la réalisation et l'intégration dans l'ensemble du projet. On citera notamment, à l'intérieur même de l'enceinte d'Expo.02, les deux théâtres de 800 et 500 places et les trois scènes couvertes offrant respectivement jusqu'à 4'000, 1'500, et 500 places.

Photos

Géométries inusuelles et volumétries faites de courbes tridimensionnelles se conjuguent avec la mise en évidence de technologies très développées, symbolisant le thème choisi pour l'Arteplage de Neuchâtel.



PROJET

Logistique centrale intégrée. La mise en oeuvre d'un tel projet dans un laps de temps très court, passe par la maîtrise de la logistique générale.

Cette activité centrale, a consisté à établir une plate-forme d'échange des informations, portant notamment sur la diffusion des règles à appliquer, la gestion du trafic de chantier et du flux des matériaux, la coordination de tous les acteurs, soit non seulement les constructeurs, mais aussi les maîtres d'ouvrages, les exploitants, exposants, restaurateurs et chargés de sécurité. Cette supra-coordination a permis d'intégrer l'ensemble des données et contraintes pour les gérer de façon ordonnée et efficiente.

Nombre d'éléments constitutifs de l'Arteplage méritent intérêt; nous focaliserons toutefois ici sur les contributions majeures que sont les galets et les roseaux, réalisations emblématiques du site et remarquables objets techniques. Les galets couvrent une surface de 13'000 m², et tant leur structure métallique que la toiture-membrane qui les composent font appel à une technologie très développée.

Les constructions reposent sur des pieux métalliques indépendants de la structure de la plate-forme proprement dite. Un anneau périphérique rigide en structure métallique est composé de caissons trapézoïdaux de 2,50 m de haut pour 2 m de large. Sectionnés en modules, ils ont été assemblés au sol, posés sur des chevalets puis mis en place à l'aide de vérins hydrauliques de levage.

Chaque élément diffère des autres, en raison de la géométrie ovoïde des constructions. Les piliers de supports, 27 pour le plus grand des galets, 19 et 18, respectivement pour les autres, se déploient sous l'anneau périphérique, assurant une portée libre sous la toiture-membrane.

Celle-ci est réalisée en PVC renforcé de fibre de verre: fixée à l'armature, elle conserve sa forme légère et harmonieusement galbée, par maintien d'une pression de gonflage intérieure et supporte une pression externe de 20 à 30 kg/cm².

L'ensemble présente une légèreté et une simplicité de forme rarement atteinte dans des constructions de cette envergure qui, dans le cas général, sont accompagnées d'éléments de contreventement ou de haubans, totalement absents dans le cas présent.

Les roseaux luminescents doivent, quant à eux, leur aspect aux particules fluorescentes coulées dans le polycarbonate des tubes qui les composent.

Caractéristiques générales

Surface à terre:	88'000 m ²
Surface couverte (galets):	13'000 m ²
Galets:	1'540 tonnes
Théâtres:	2
Scènes couvertes:	3
Restaurants:	3
Temps de réalisation:	18 mois





Ces derniers sont enfilés dans un système de fourche à trois pointes suspendu par une bouée, le tout lesté par un corps-mort en béton.

Un capteur photovoltaïque miniaturisé, situé en tête des tubes, assure la production

de l'énergie, minime, nécessaire à l'éclairage placé en tête.

Cet ensemble "high-tech" vit et bouge au rythme de la houle et du vent, symbolisant à la fois le naturel et l'artificiel, comme le voulait les concepteurs du projet.





Seoo

ENTREPRISES ADJUDICATAIRES ET FOURNISSEURS

Liste non exhaustive

Echafaudages

ROTH Echafaudages SA
2022 Bevaix

Gros-cœuvre
Aménagements extérieurs

Consortium ARTEPLAGE
CGC - FACCHINETTI - COMINA
2008 Neuchâtel

Charpente-bois
Ossature bois

VIAL SA
1724 Praroman-Le Mouret

Charpente-bois
Ossature bois

GAILLE Construction SA
2027 Fresens/St-Aubin

Plafonds préfabriqués
Roadhouse

John SCHWAB SA
2515 Prêles

Habillage de façades

Atelier STOLL
1400 Yverdon-les-Bains

Revêtement de façades

CLOTURALU
2105 Travers

Electricité

Consortium EEV
Entreprises Electriques Valaisannes
1950 Sion

Electricité

ELEXA SA
2000 Neuchâtel

Fourniture lustrerie

ZUMTOBEL Staff SA
1032 Romanel-sur-Lausanne

Sécurité

SECURITON SA
1010 Lausanne

Sécurité

SECURITAS SA - AGS Sàrl
2000 Neuchâtel - 2052 Fontainemelon

Ventilation

CALORIE SA
2000 Neuchâtel

Installations sanitaires

HILDENBRAND & Cie SA
2000 Neuchâtel

Charpente-métallique
Restaurants

CREVOISIER & RÉRAT SA
2900 Porrentruy

Structure acier
Roadhouse + Théâtres

Bernard SOTTAS SA
1630 Bulle

Portes industrielles
Restaurants

BATOR Suisse SA
3360 Herzogenbuchsee

Mise en passe

Alfred MEYER SA
2000 Neuchâtel

Clôture

JACOT DES COMBES & Cie SA
2504 Bienne

Galets

Consortium GALEXPO
ZWAHLEN & MAYR
CANOBBIO - SCHÄTTI
1860 Aigle

Gradins - scène

ROTH Gerüste AG Events
4562 Biberist

Revêtement sol extérieur
Moquette synthétique

POLYMATCH SA
1028 Préverenges

Peinture extérieure

BIANCHI Yves SA
2000 Neuchâtel

Ameublement intérieur

ADDOR et SANTSCHI SA
2016 Cortaillod

Travaux paysagés

ROLLIER Paysage
2043 Boudevilliers

Structure roseaux
Bouées dans le lac

TSM PERROTTET AG
1786 Sugiez

Location de containers

ALHO AG
4806 Wikon

Maintenance durant
exploitation

J. BESANCET Charpente
2035 Corcel